RAMPA GAS
SCHEMA DI INSTALLAZIONE BRUCIATORE E LINEA DI ALIMENTAZIONE
GENERATORE TERMICO MODULARE

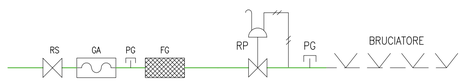

Potenzialità termica al focolare 300 kW
Superficie di aerazione locale centrale termica 1,38 mq
P.= perimetro locale centrale termica 13,28 m
Parete prospettante su spazio a cielo libero 2,30 m>15%P. (1,99 m)
Superificie in pianta locale disimpegno 10,04 mq
Superficie di aerazione locale disimpegno 0,50 mq

Altezza in gronda edificio 28,58 m
Altezza camino 33 m

L E G E N D A

G	Gruppo termico completo di bruciatore di gas metano Potenza termica 300 kW
E	Estintore
IG	Interruttore generale
QE	Quadro elettrico generale
RS	Rubinetto a sfera d'intercettazione
RG	Rampa gas
CG	Contatore gas metano
PG	Presa pressione gas
PT	Porta tagliafuoco REI 120 con autochiusura
RP	Regolatore di pressione
FG	Filtro gas
GA	Giunto antivibrante
EV	Elettrovalvola di tipo n.c. a riarmo manuale collegata al sistema di rilevazione fughe gas

Nota: – gli impianti e i dispositivi elettrici sia dell'impianto termico che dei locali relativi dovranno essere realizzati in osservanza alle norme del comitato elettrotecnico italiano (Legge 1 marzo 1968 art. 2)
– la linea di alimentazione del gas metano al bruciatore dovrà essere realizzata in osservanza alle norme UNI–CIG e CE

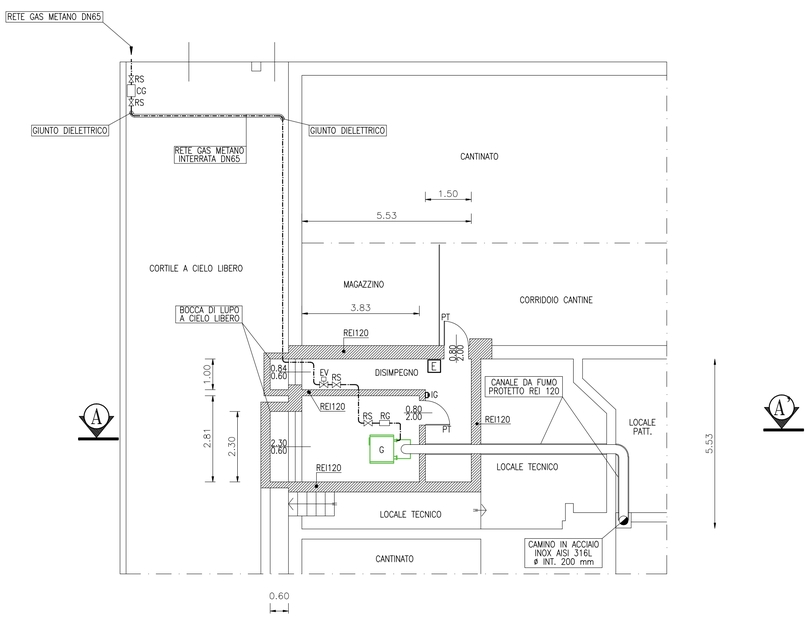

PIANTA PIANO INTERRATO

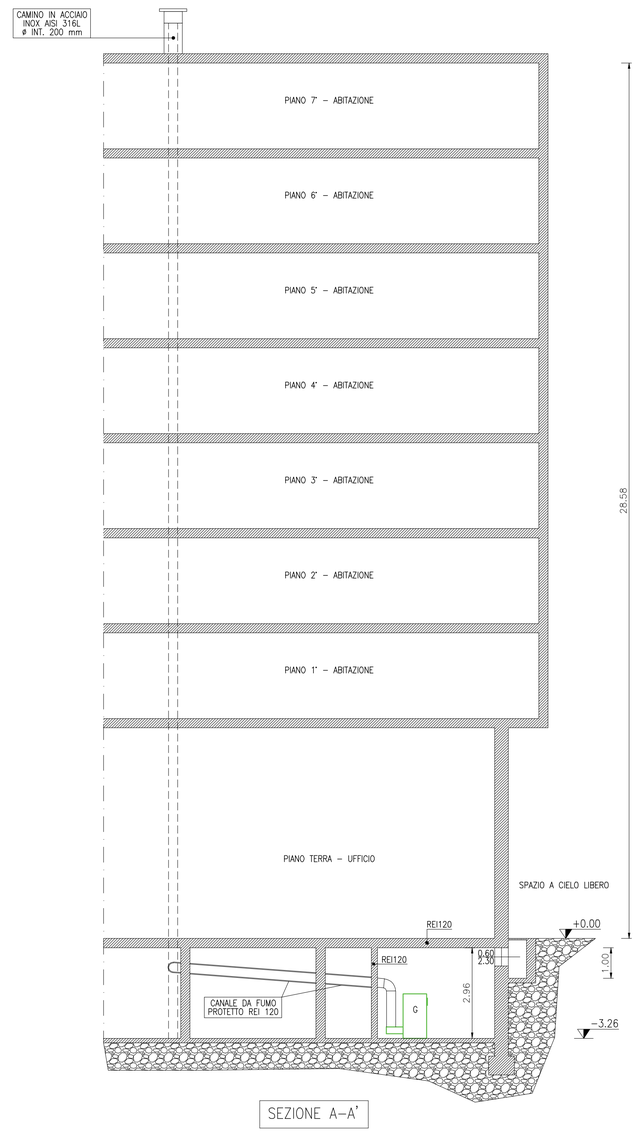

SEZIONE A–A'

CA&F
DAL 1967
Colombo Alessandro & Figlio s.r.l.
RISCALDAMENTO - CONDIZIONAMENTO - IDROSANITARI
GESTIONE CALORE - ANTINCENDIO - PROGETTAZIONE